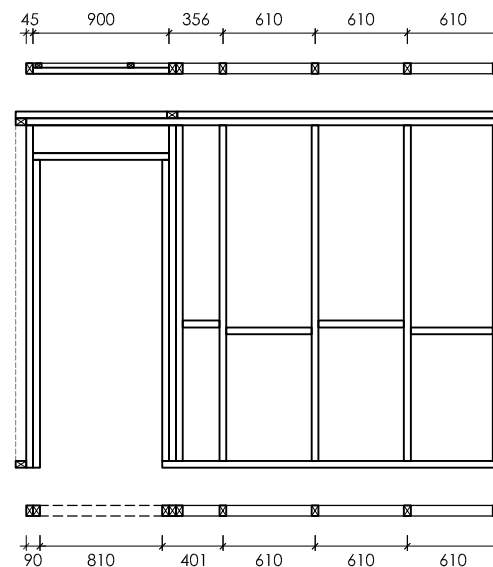
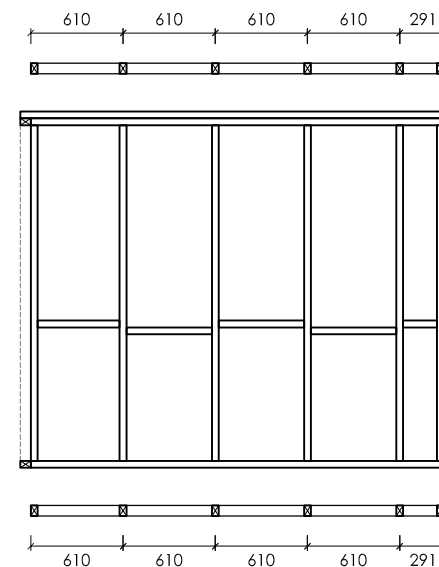



TABIQUE 01
ESC: 1/50



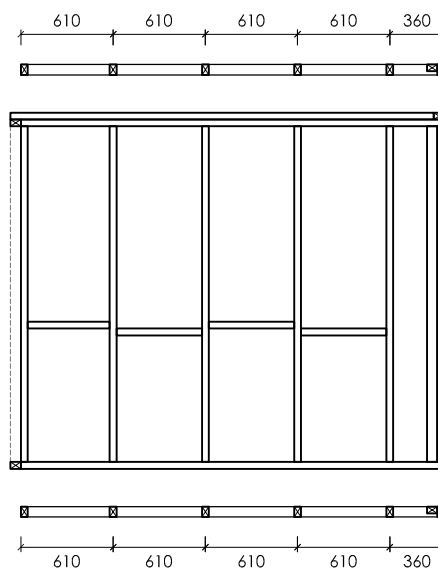
TABIQUE 02
ESC: 1/50




TABIQUE 03
ESC: 1/50



TABIQUE 04
ESC: 1/50



TABIQUE 05
ESC: 1/50



TABIQUE 06
ESC: 1/50

PLANIMETRÍA CASA 58 m²

NOTA:
La aplicación y/o utilización del presente plano, debe ser en todo caso, complementada con la información contenida en el libro de Ingeniería y Construcción en Madera, disponible en nuestra página web: www.araucosoluciones.com

VERSIÓN:	01
FECHA:	ABRIL 2010
ARQUITECTO:	JAIIME NOVOA CAMPBELL
LÁMINA:	07
ESCALA:	1/50

